

ФОП «Рогізна І.В.»
66502, Одеська область, Любашівський район, смт Любашівка,
вул. Героїв України, 48.

Тел. 0984946770

Код ЄДПРОУ 2614923684

Замовник:

Відділ освіти, культури, молоді та спорту
Зеленогірської селищної ради

Робочий проект

Капітальний ремонт.

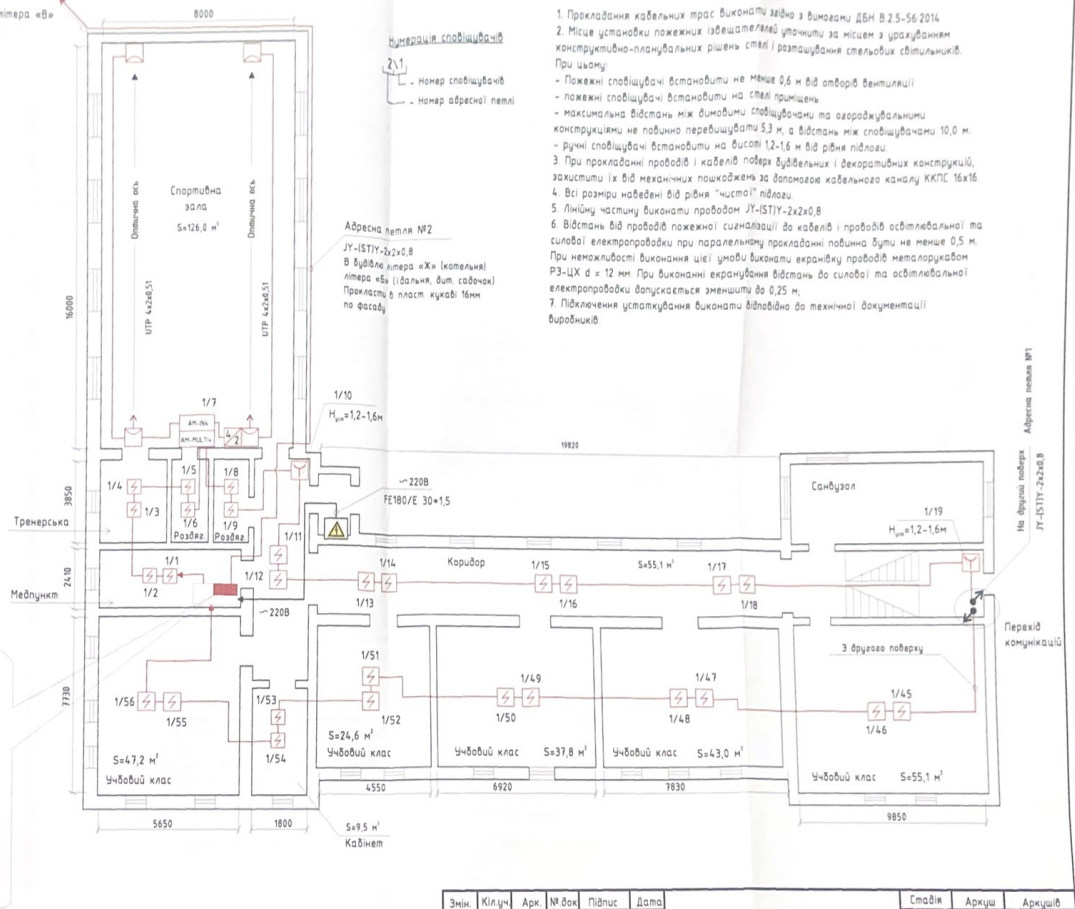
Система пожежної сигналізації, оповіщення про пожежу та керування евакуюванням, передавання тривожних сповіщень в приміщеннях Гвоздавського навчально - виховного комплексу «Заклад загальної середньої освіти I-III ступенів – заклад дошкільної освіти» Зеленогірської селищної ради за адресою: Одеська область, Любашівський район, с. Гвоздавка Друга, вул. Свято-Михайлівська, 6

Шифр: РП 1032/10-01-13(2)-01.12.21 ПС

Екз. _____ Інв. № _____

2021

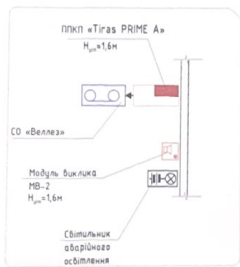
До буд. літера «В»
на трасі



Унищення сповіщувачів
1/1
- Номер сповіщувачів
- Номер адресної пелені

Адресна пелені №2
У-ІСТІУ-2х2х0,8
В будівлі літера «Ж» (котельня)
літера «В» (даляня, вил садовки)
Прокласти в пласт кукві 16мм
по фасаді

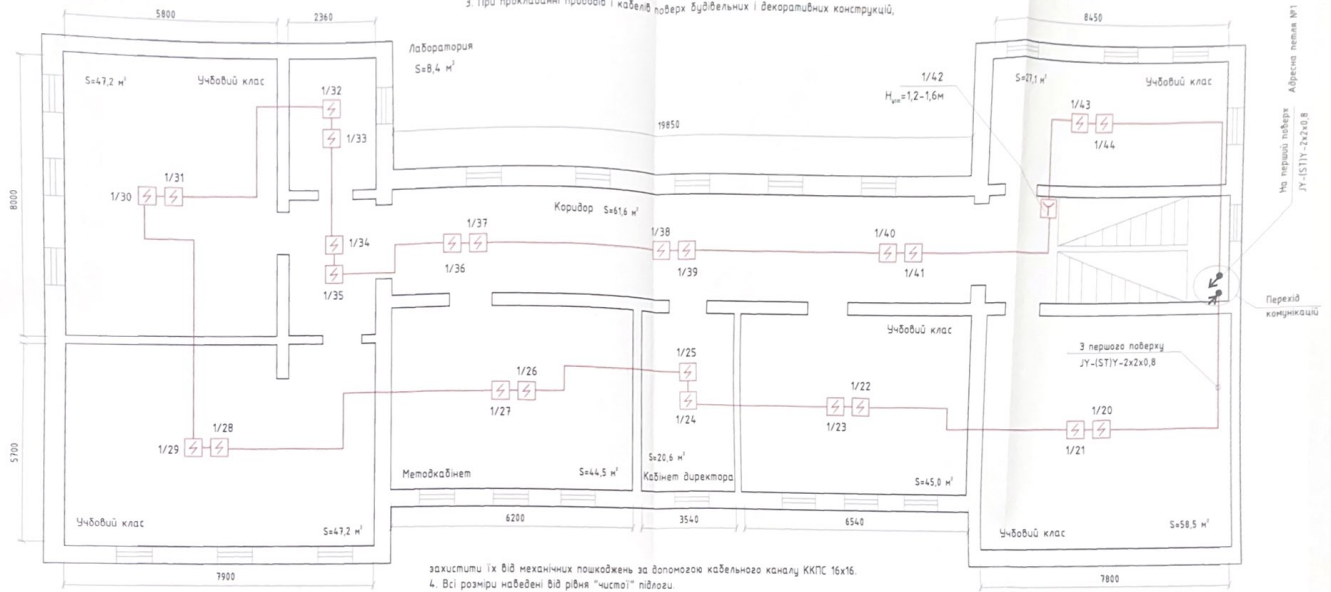
1. Прокладання кабельних трас виконати згідно з вимогами ДБН В.2.5-56:2016
2. Місце установки пожежних ізоляційних устаткування за місцем з урахуванням конструктивно-планувальних рішень стелі і розташування стельових світильників.
При цьому:
- Пожежні сповіщувачі встановити не менше 0,6 м від отворів вентиляції
- пожежні сповіщувачі встановити на стелі приміщень
- максимальна відстань між вимиками сповіщувачів та озароджувальними конструкціями не повинно перевищувати 3,3 м, а відстань між сповіщувачами 10,0 м.
- ручні сповіщувачі встановити на висоті 1,2-1,6 м від рівня підлоги
3. При прокладанні проводів і кабелів поперв будівельних і декоративних конструкцій, захистити їх від механічних пошкоджень за допомогою кабельного каналу ККПС 16х16
4. Всі розміри наведені від рівня "чистої" підлоги
5. Лінійну частину виконати проводом У-ІСТІУ-2х2х0,8
6. Відстань від проводів пожежної сигналізації до кабелів і проводів освітлювальної та силової електропроводки при паралельному прокладанні повинна бути не менше 0,5 м. При неможливості виконання цієї умови виконати екранівку проводів металорукавом РЗ-ЦХ а = 12 мм. При виконанні екранування відстань до силової та освітлювальної електропроводки допускається зменшити до 0,25 м.
7. Підключення устаткування виконати відповідно до технічної документації виробників



Правка іде на більш низьку позначку або приходить з більш низької позначки
Правка іде на більш високу позначку або приходить з більш високої позначки

Змін.	Кіл.уч.	Арк.	№ док.	Підпис	Дата	Стадія	Аркуш	Аркушів
Розроб.			Резізна І.В.		12.2021	РП	3	10
Переві.								
ГП			Антонів		12.2021	План мережі системи пожежної сигналізації літера «А», перший поверх		
							ФОП «Розізна І.В.»	

1. Прокладання кабельних трас виконати загідно з вимогами ДБН В.2.3-56:2014
2. Місце установки пожежних ізвещувачей уточнити за місцем з урахуванням конструктивно-планувальних рішень стелі і розташування стельових світильників. При цьому:
 - Пожежні сповіщувачі встановити не менше 0,6 м від отворів вентиляції
 - пожежні сповіщувачі встановити на стелі приміщень
 - максимальна відстань між димовими сповіщувачами та озоробувальними конструкціями не повинна перевищувати 5,3 м, а відстань між сповіщувачами 10,0 м.
 - ручні сповіщувачі встановити на висоті 1,2-1,6 м від рівня підлоги.
3. При прокладанні проводів і кабелів поберек будівельних і декоративних конструкцій,



- захистити їх від механічних пошкоджень за допомогою кабельного каналу ККПС 16x16.
4. Всі розміри наведені від рівня "чистої" підлоги.
 5. Лінійну частину виконати проводом ЗУ-ІСТІУ-2x2x0,8
 6. Відстань від проводів пожежної сигналізації до кабелів і проводів освітлювальної та силової електропроводки при паралельному прокладанні повинна бути не менше 0,5 м. При неможливості виконання цієї умови виконати екранівку проводів металорукавом РЗ-ЦХ d = 12 мм. При виконанні екранування відстань до силової та освітлювальної електропроводки допускається зменшити до 0,25 м.
 7. Підключення установлювання виконати відповідно до технічної документації виробників.

Нумерація сповіщувачів

2/1
 — Номер сповіщувачів
 — Номер адресної петлі

Провідка іде на більш низьку позначку або приходив з більш низької позначки

Провідка іде на більш високу позначку або приходив з більш високої позначки

Зник.	Кіл.уч.	Арк.	№.арк.	Підпис	Дата	РП	Стандія	Аркци	Аркциш
Резерв			Резізна ІВ		12.2021	РП 1032/10-01-13(2)-01.12.21 ПС	РП	4	10
Переві:			Антонів		12.2021	План мережі системи пожежної сигналізації Літера «А», 8-й поверх	ФОР «Розізна ІВ»		